

iTunesでトラック名の再取得をする方法



iMobie

Follow @iMobie_Inc

iPhoneとAndroidスマホの世界で皆様にお役に立れるソフトを作るような気持ちを引き締めて精一杯頑張ります。

iTunesに音楽を移行する際に、トラック名の情報が取得されないなら、どうしたらいいですか?本文はiTunesで曲名の再取得をする方法をご紹介します。

最終更新日：2019年08月12日



AnyTrans – iTunesライブラリを管理するソフト

AnyTransはiTunesライブラリとiPhoneのデータを直接かつ個別に管理することを実現できます。しかも、AnyTransは、iTunesの各操作を簡略化できます。

iTunesでトラック名が取得できないので、曲名を変えようと"トラック01"のところをクリックするのですが全く反応してくれません。クリックすると青になり、もう一度クリックすると元に戻る、それだけです。前もなったのですがいつの間にか直りました。どうすればすぐに直せますか?回答よろしくお願いします。

-Yahoo 知恵袋から

以上質問のようにiTunesに曲を取り込むとき、トラック名は「トラック01、トラック02」のようになります。音楽を聴くとき、トラック名を知らないとは不便でしょう。やはりトラック名を知らながら、音楽を聴くことはもっと楽でしょう。もしiTunesで曲名の再取得をしたいなら、このガイドを読んでください。

iTunesでトラック名の再取得をする

パート1. iTunesで曲名の再取得をする方法

ステップ1：iTunesを起動します > 「ミュージック」を選択します > 「ライブラリ」をクリックします > 「曲」をクリックします > トラック名を取得したい曲を選択します。
(複数の曲を選択するには、キーボードの「Shift」キーを押しながら選択します。)



iTunesで曲名の再取得をする方法

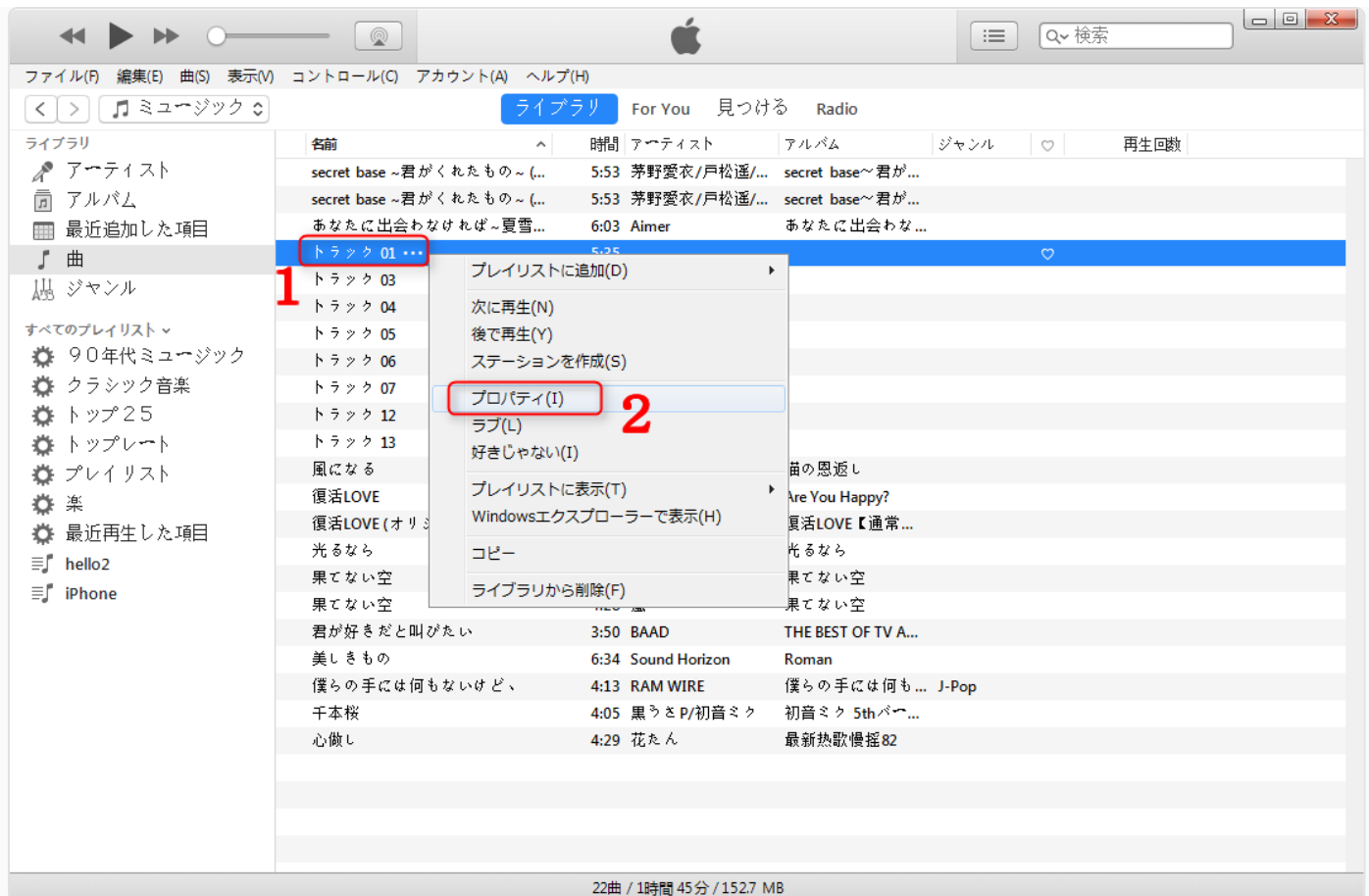
ステップ2：左上の「ファイル」をクリックします > 「ライブラリ (B)」を選択します > 「トラック名を取得 (T)」をクリックします。(複数の曲を選択した場合は確認メッセージが表示されるので、「OK」をクリックする。)



iTunesで曲名の再取得をする方法

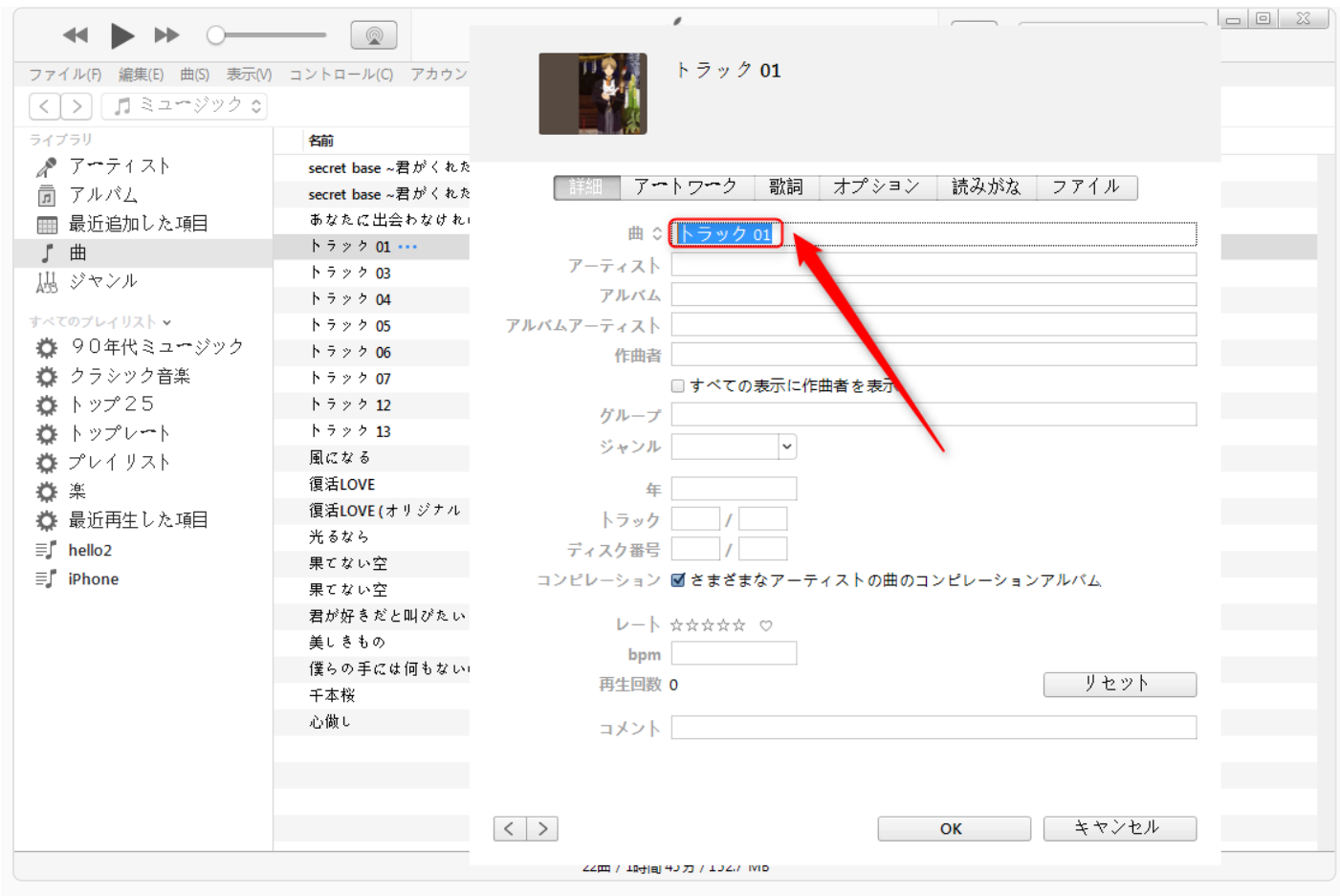
パート2. 手動的にiTunesでトラック名を変更する方法

ステップ1 : 手動的に曲名を入力する場合は、右クリックから「プロパティ (I) 」を選択してください。



手動的にiTunesで曲名を変更する方法

ステップ2：手動的にトラック名を入力します。



上書きせずにiTunesの曲をiPhoneに入れる方法

CDやインターネットからの曲をiTunesでiPhoneにいれたいですが、iPhoneに既存の音楽を置き換える危険性があります。何か解決方法はありますか？iTunesの以外、実用なツールを使って、iTunesの曲をiPhoneに追加することをおすすめします。

ここでごしようかいしたいのは、iOSデバイス向け、専門のデータバックアップ・管理ソフト - [AnyTrans](#)です。このソフトをおすすめする理由は以下のようになります。

- 超高速な転送スピードを持って、100曲を55秒以内で転送完了です；
- iPhoneに既存の曲を上書きしません；
- アートワーク、再生回数、レートなどのメタデータも一緒に転送されます；
- 音楽のサイズも、音質も変化できません；
- インストールから使い出しまでが超簡単。

無料試用版と有料版が用意されています。使い方もシンプルで分かりやすく、まずは無料試用版で使い勝手を体験してみると良いかと思います。

まずは、[AnyTransをパソコンに無料ダウンロード](#)しましょうか。

無料ダウンロード(Win版)

Windows全般で動作可能

無料ダウンロード(Mac版)

Mac全般で動作可能

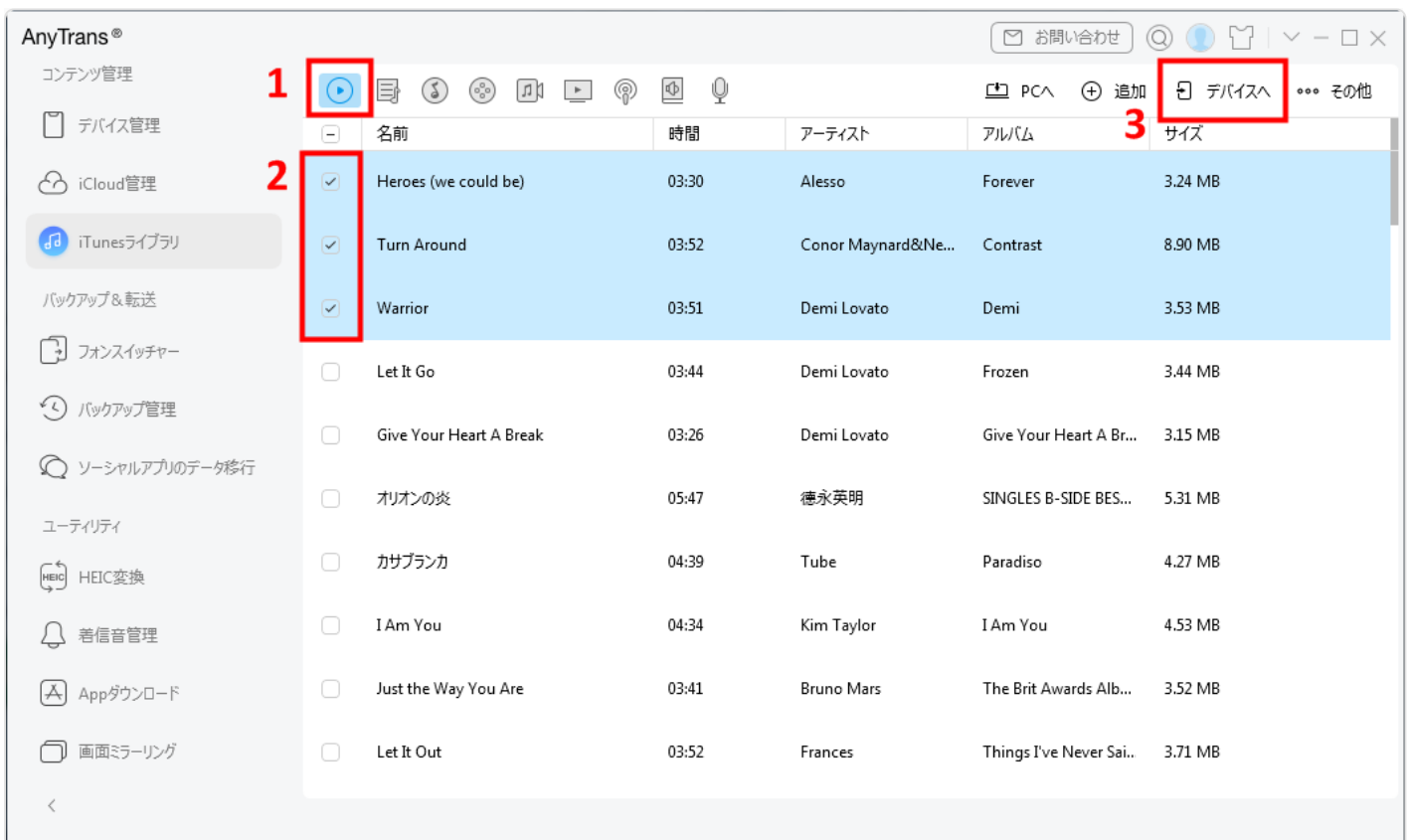
Apple認定開発者によって開発されたツール - AnyTransにウイルス、広告、スパイウェア、マルウェアなどの有害なものは一切含まれていません。

Step 1: AnyTransを起動します > iPhone をUSBケーブルで接続します > ホーム画面の上にある「デバイス管理」をクリックし、「iTunesライブラリ」を選択します。



「iTunesライブラリ」を選択

Step 2: プレイリスト、またはミュージックをクリックします > iPhoneに入れたい音楽を選択します > 右上にある「iPhoneに転送」ボタン  をクリックします。すると、iTunesからiPhoneに音楽を入れました。



最後に

このようなiTunesのトラック名を再取得することはめんどくさいと思いませんか？音楽をiTunesに移行するとき、[AnyTrans](#)でデバイスの音楽をiTunesに直接に転送できます。しかも、曲をiTunesに共有するとき、トラック名やアートワーク、再生回数などの情報を完璧に保存できます。では、[AnyTrans](#)をダウンロードして使ってみましょう。

関連記事

- [パソコンからiPod nano/touchに音楽を入れる方法](#)
- [3つの方法でiPhoneの写真をWindowsパソコンに保存する](#)
- [MacでiPodからiTunesに曲をコピーする方法](#)
- [iPhoneからiTunesへ音楽を転送する方法](#)
- [Windows Media PlayerとiTunesの間で曲を同期する方法](#)