

Jazz工房Nishimuraの徒然写真日記

史跡と歴史の街大宰府のJazz工房Nishimuraより日々の日記や様々な情報を中心に発信致します。音楽・絵画・グルメ・温泉など、なんでもあります。

3/21 [日] 内山覚・野瀬栄進 Duo From USA ライブのご案内 | 洒落た卒業記念. . .

2010年03月06日

3連装CDプレーヤー (ONKYO C-707CHX) を修理する

オンキョーで爆発的に売れたミニコンボシリーズがある。

I N T E Cシリーズ。

様々なサイズの組み合わせモデルがあり、何と100万セット以上売れたヒットコンボである。

所有している方も多いのではなかろうか。

便利なCDプレーヤーがあって、三連装、六連装の二モデルがあった。

CDを三枚、六枚装着して連続で再生できるというもの。

自宅仕事中のBGM用、寝室用で睡眠前にかけておくと便利で時々使用していた。


私の場合、ジャンク品を格安で買って. . .

しかし、このオンキョーのI N T E CシリーズのCDプレーヤー、10年も経過すると、必ずとっていい程故障する。


これも、数年ほったらかしていたら、動作しなくなっていた。

久しぶりに修理モード。


C-707CHX、スタイリングはなかなかである。




解体していく。




CD三連装メカニズムユニット、複雑である。






CD装着メカ部にはゴムベルトが二種類使われている。



このベルトが経年寿命で劣化、緩んでいるので交換する。
この状態で動作を確認する。
複雑なので一歩間違えると元には戻しにくい。



再組立てして完了。



音は、このレベルの機種にしてはまあまあ、1 b i t D A Cの回路になっている。
音云々言わなければ、兎に角一台あると便利な機種である。

昨今、故障すると直ぐに廃棄するモード。
しっかりメンテすれば、長年に渡り使えます。
新しいものが音がいいとは全く思わない. . . .